

Parceiros

PHILIPS



# O 1º APP de iluminação para celular e tablet com tabela aprovada pela ABNT

**trust**

SOLUÇÕES PERSONALIZADAS DE  
ILUMINAÇÃO PARA O VAREJO

[www.trustiluminacao.com.br](http://www.trustiluminacao.com.br)



@trust.iluminacao



trustiluminacao




@trustiluminacao



Rua da Consolação, 2180 - Tels: (55 11) 3231-1100

Download Grátis



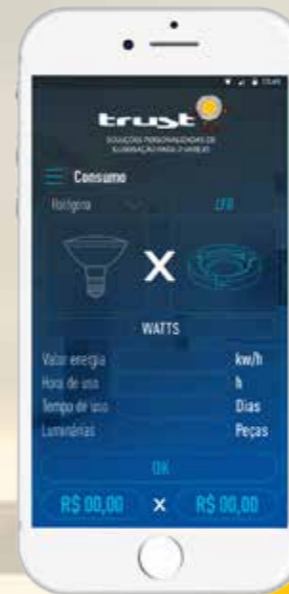
# Conheça todas as funções do Luxímetro **Dr.LED®**

O 1º APP de iluminação para celular e tablet com tabela aprovada pela ABNT



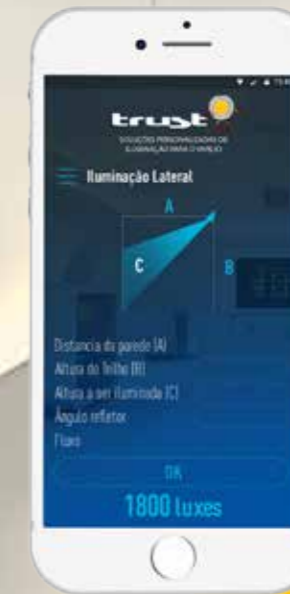
## Luxímetro exclusivo

Único luxímetro que realiza a medição de iluminância de diversos ambientes e classifica os resultados de acordo com as normas da ABNT;



## Calculadora de consumo LED:

Saiba o quanto você pode economizar no custo de energia utilizando iluminação LED em comparação com fontes de luz convencionais!




## Simulador de iluminação lateral e geral:

Descubra as melhores combinações possíveis para exposição de produtos em cada ambiente do seu negócio;

## Como utilizar o luxímetro

- 1- No menu lateral, clique em Luxímetro;
- 2- Posicione a câmera do celular abaixo do foco luminoso que deseja medir
- 3- Aguarde a leitura;
- 4- Para fixar o valor da leitura, clique em "CAPTURAR"



- 4.1 - Clique em selecionar local e escolha entre as opções abaixo e veja se o resultado da iluminação do ambiente escolhido está adequada com as normas da ABNT:

<b>escritório</b> sala de reunião recepção área de trabalho	<b>residência</b> sala de jantar sala de estar cozinha dormitório banheiro espelhos	<b>restaurante</b> bar e lounge self-service corredor recepção caixa cozinha
<b>loja</b> laterais vitrine exposição caixa providor	<b>galpão</b> geral	

- 5- Para nova leitura clique em "LIBERAR"



## Como calibrar o luxímetro



## Nós calibramos seu app!

Conheça nosso showroom de iluminação na R. da Consolação, 2180 São Paulo/SP enquanto sincronizamos seu app!

A barra "CALIBRADOR" (6) abaixo do Dr.LED® serve para calibrar o Luxímetro do Dr.LED® comparando o mesmo com um Luxímetro profissional. Veja como fazer:

Posicione o celular/tablet ao lado do luxímetro profissional e ajuste a barra, deslizando o botão para direita ou esquerda, conforme imagem ilustrativa.

obs:  
O luxímetro e o celular/tablet devem estar no mesmo plano e sob o mesmo foco luminoso.

Os sensores dos aparelhos smartphones apresentam variações para mais ou para menos dependendo da marca.